



УПРАВЛЕНИЕ ФЕДЕРАЛЬНОЙ СЛУЖБЫ
ГОСУДАРСТВЕННОЙ СТАТИСТИКИ
ПО ТЮМЕНСКОЙ ОБЛАСТИ,
ХАНТЫ-МАНСИЙСКОМУ АВТОНОМНОМУ
ОКРУГУ – ЮГРЕ И ЯМАЛО-НЕНЕЦКОМУ
АВТОНОМНОМУ ОКРУГУ

ПОКАЗАТЕЛИ ПРОМЫШЛЕННОГО ПРОИЗВОДСТВА

январь 2024 года

Ямало-Ненецкий автономный округ

СОДЕРЖАНИЕ

Индекс промышленного производства	3
Индексы производства по видам экономической деятельности	5
Производство отдельных видов промышленной продукции	11
Объем отгруженных товаров собственного производства, выполненных работ и услуг собственными силами организаций	12

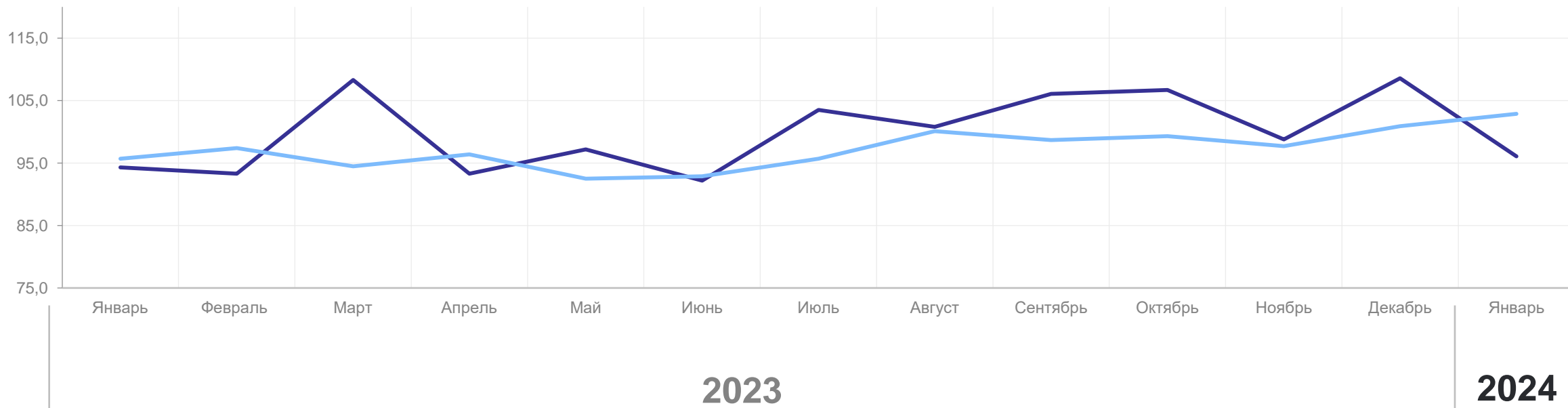
ИНДЕКС ПРОМЫШЛЕННОГО ПРОИЗВОДСТВА

Январь 2024 г.
в % к январю 2023 г.



Индекс промышленного
производства

102,9

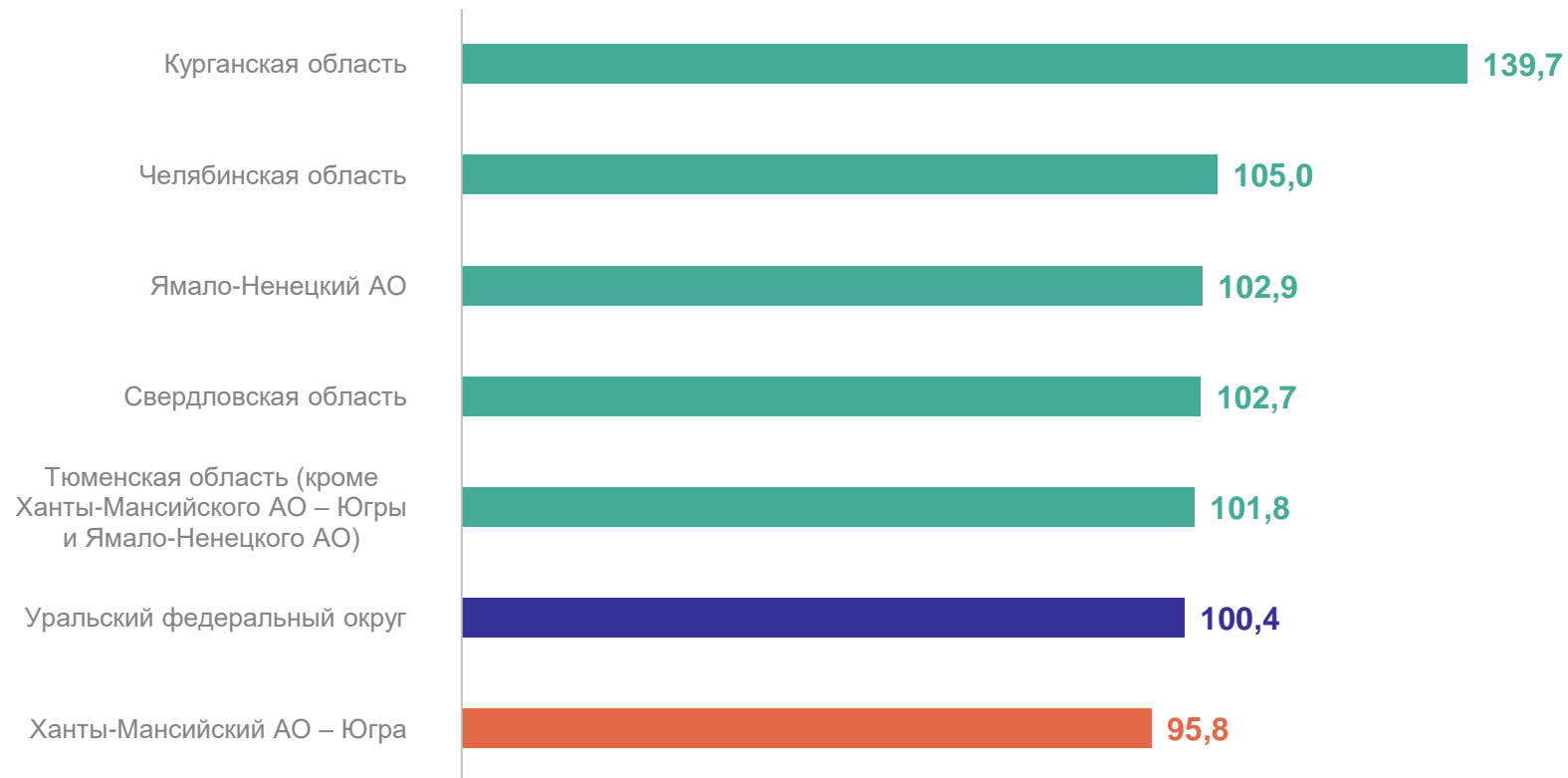


— В % к предыдущему месяцу — В % к соответствующему месяцу предыдущего года

ИНДЕКС ПРОМЫШЛЕННОГО ПРОИЗВОДСТВА

январь 2024 г. в % к январю 2023 г.

ТЮМЕНЬСТАТ



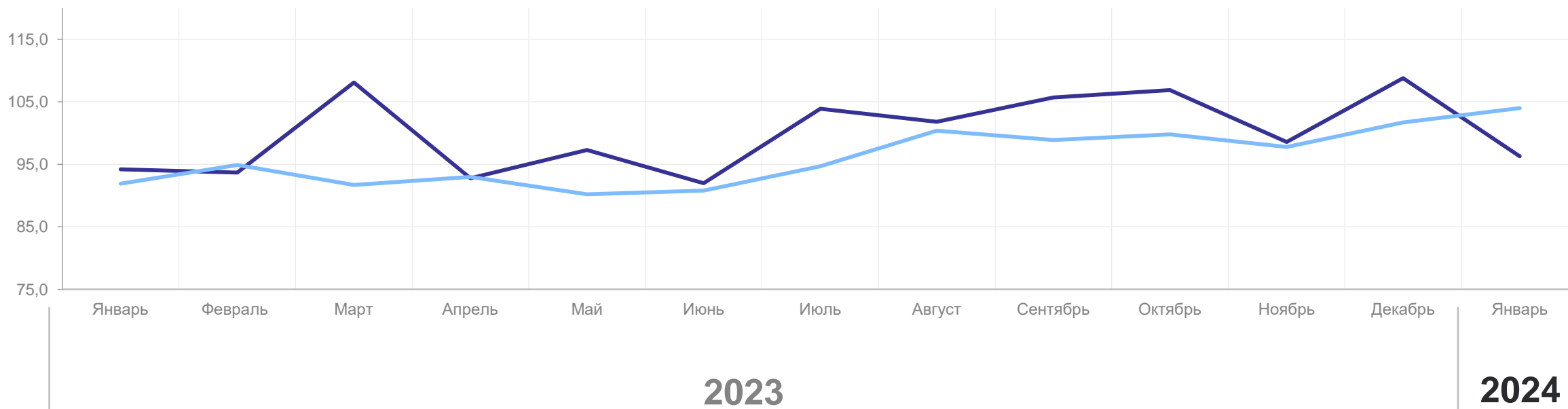
ИНДЕКС ПРОИЗВОДСТВА ПО ДОБЫЧЕ ПОЛЕЗНЫХ ИСКОПАЕМЫХ

Январь 2024 г.
в % к январю 2023 г.



Добыча полезных
ископаемых

104,0



— В % к предыдущему месяцу

— В % к соответствующему месяцу предыдущего года

ИНДЕКС ПРОИЗВОДСТВА ПО ДОБЫЧЕ ПОЛЕЗНЫХ ИСКОПАЕМЫХ

Январь 2024 г.
в % к январю 2023 г.



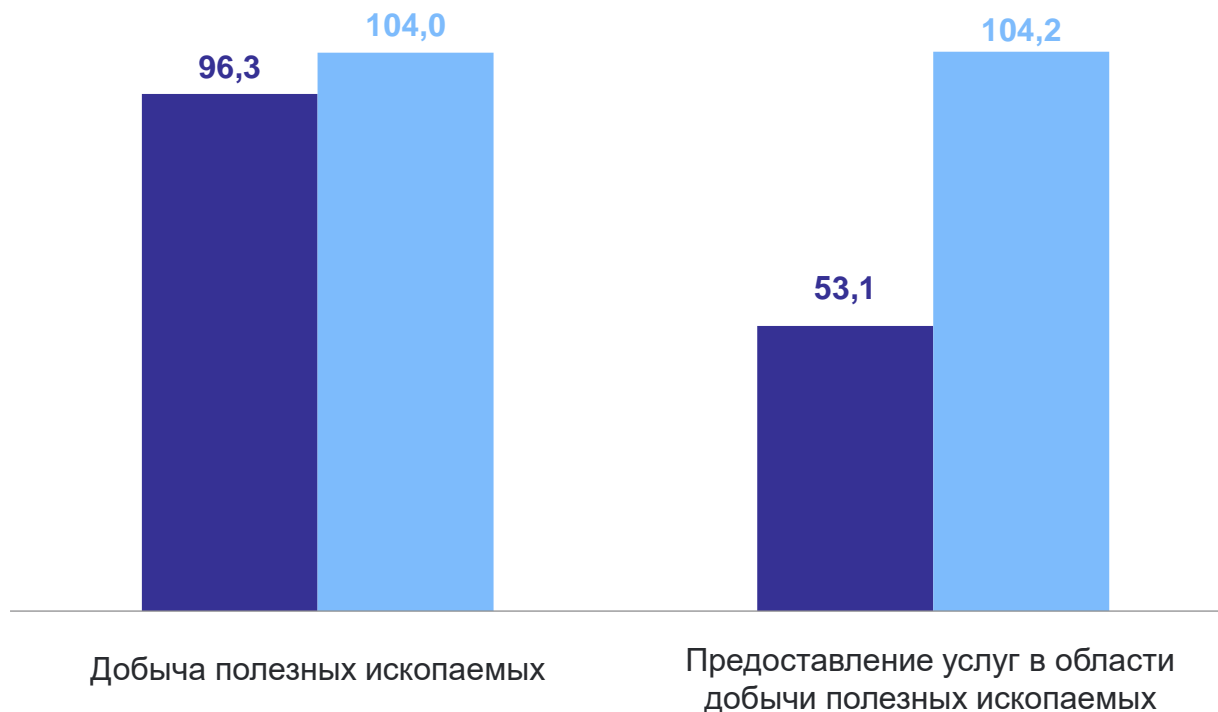
Добыча полезных
ископаемых

104,0



Предоставление услуг
в области добычи
полезных ископаемых

104,2



● Январь 2024 г. в % к декабрю 2023 г.

● Январь 2024 г. в % к январю 2023 г.

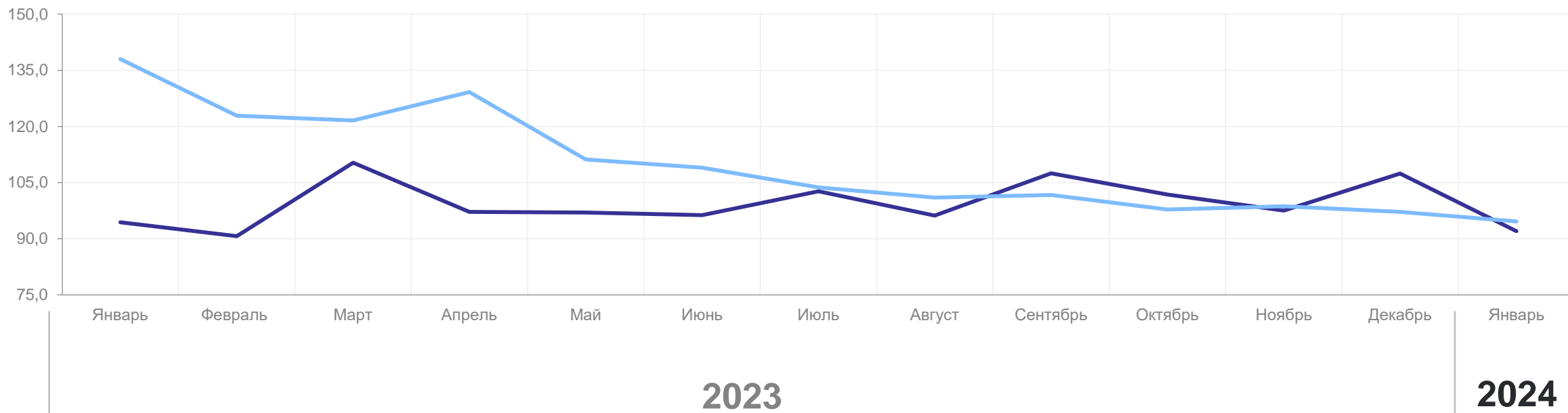
ИНДЕКС ПРОИЗВОДСТВА ПО ОБРАБАТЫВАЮЩИМ ПРОИЗВОДСТВАМ

Январь 2024 г.
в % к январю 2023 г.



Обрабатывающие
производства

94,6



— В % к предыдущему месяцу — В % к соответствующему месяцу предыдущего года

ИНДЕКС ПРОИЗВОДСТВА ПО ОБРАБАТЫВАЮЩИМ ПРОИЗВОДСТВАМ

ТЮМЕНЬСТАТ

Январь 2024 г.
в % к январю 2023 г.



Обрабатывающие
производства

94,6



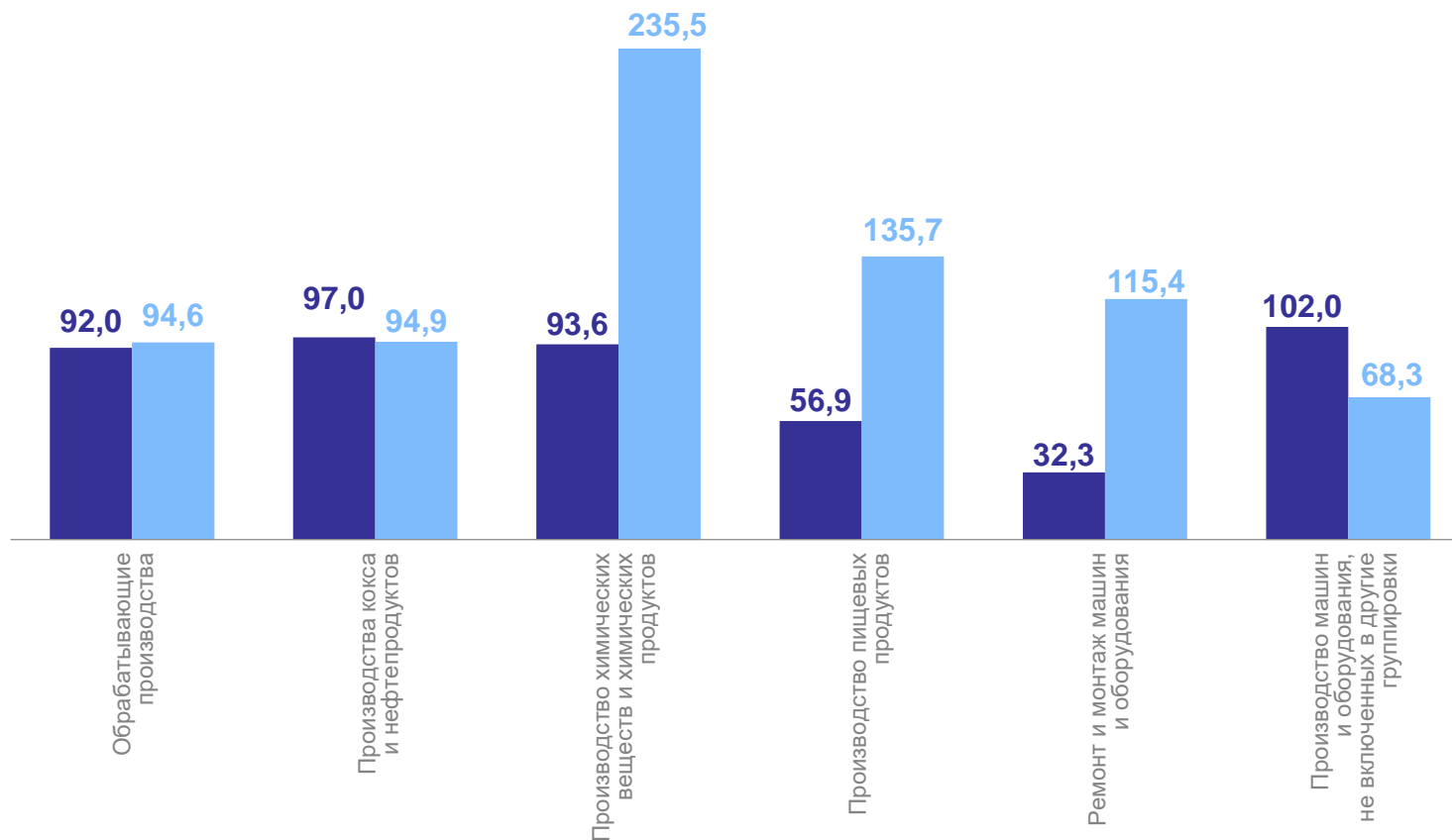
Производство
химических веществ
и химических продуктов

235,5



Производство машин
и оборудования не
включенных в другие
группировки

68,3



● Январь 2024 г. в % к декабрю 2023 г.

● Январь 2024 г. в % к январю 2023 г.

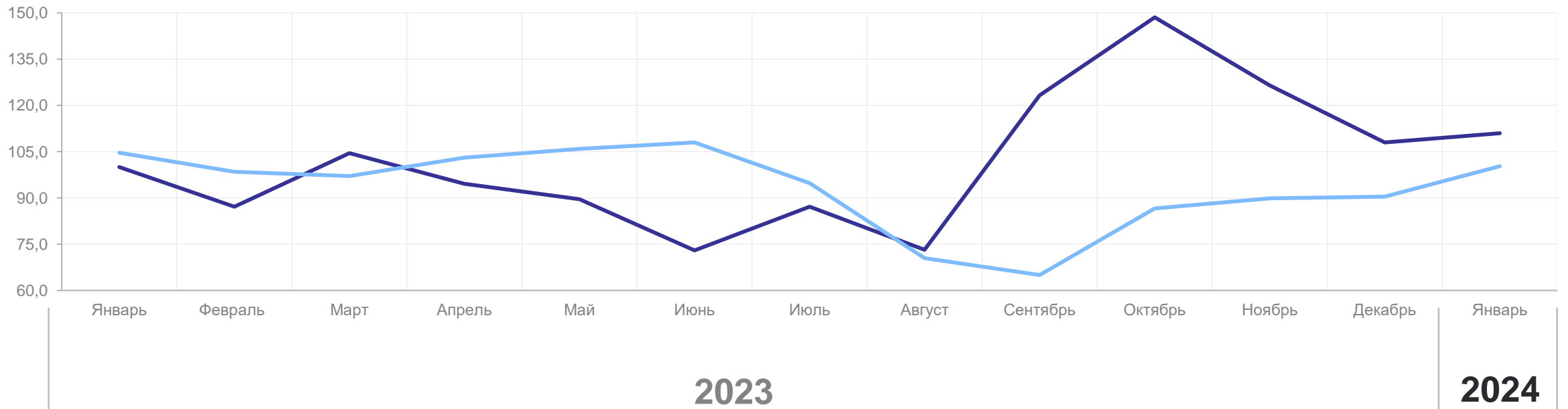
ИНДЕКС ПРОИЗВОДСТВА ПО ОБЕСПЕЧЕНИЮ ЭЛЕКТРИЧЕСКОЙ ЭНЕРГИЕЙ, ГАЗОМ И ПАРОМ; КОНДИЦИОНИРОВАНИЮ ВОЗДУХА

Январь 2024 г.
в % к январю 2023 г.



Обеспечение электрической энергией, газом и паром; кондиционирование воздуха

100,3



— В % к предыдущему месяцу — В % к соответствующему месяцу предыдущего года

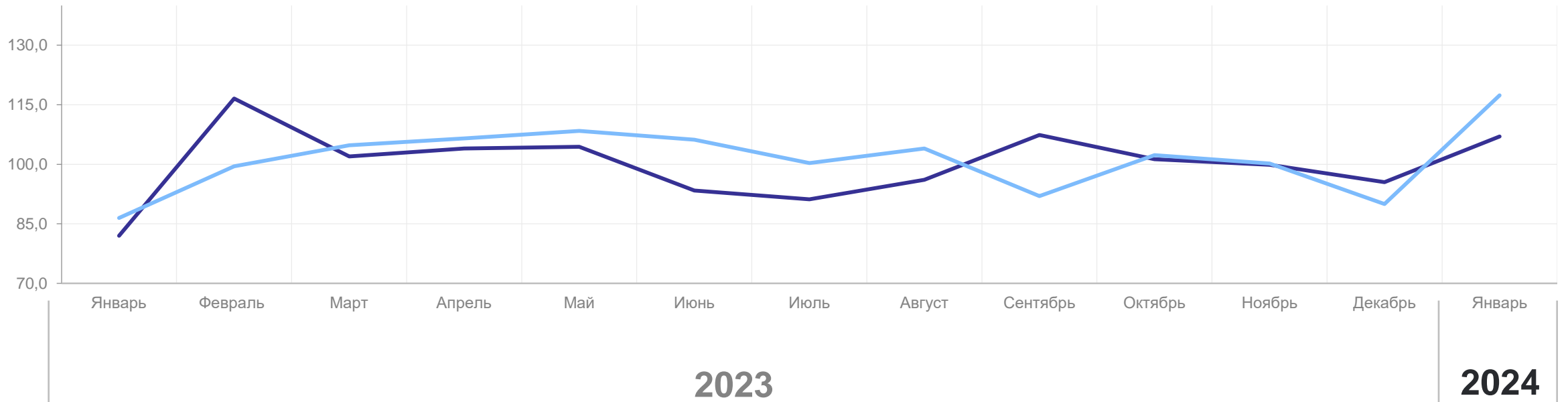
ИНДЕКС ПРОИЗВОДСТВА ПО ВОДОСНАБЖЕНИЮ; ВОДООТВЕДЕНИЮ, УТИЛИЗАЦИИ ОТХОДОВ

Январь 2024 г.
в % к январю 2023 г.



Водоснабжение,
водоотведение,
утилизация отходов

117,4



— В % к предыдущему месяцу — В % к соответствующему месяцу предыдущего года

ПРОИЗВОДСТВО ОТДЕЛЬНЫХ ВИДОВ ПРОМЫШЛЕННОЙ ПРОДУКЦИИ

ТЮМЕНЬСТАТ

	Январь 2024 г.	В % к соответствующему периоду предыдущего года
Изделия хлебобулочные недлительного хранения, тонн	1936,7	106,5
Газ природный и попутный, млн м ³	49989,4	105,7
Электроэнергия, млн кВт ч	1238,9	103,5
Рыба переработанная и консервированная, ракообразные и моллюски, тонн	318,7	102,2
Пар и горячая вода, тыс. Гкал	1709,5	97,2
Масло сливочное, тонн	2,5	88,9
Кислород, тыс. м ³	28,2	86,8

ОБЪЕМ ОТГРУЖЕННЫХ ТОВАРОВ СОБСТВЕННОГО ПРОИЗВОДСТВА, ВЫПОЛНЕННЫХ РАБОТ И УСЛУГ СОБСТВЕННЫМИ СИЛАМИ ОРГАНИЗАЦИЙ

январь 2024 г., млрд рублей

ТЮМЕНЬСТАТ



Объем отгруженных товаров по основным видам обрабатывающих производств

